DATENBLATT

E-HDF 15 LL/Z, Lötbuchse





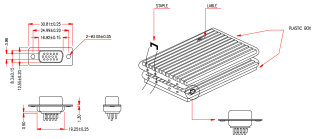

Beschreibung

Die HD D-Sub 15 pol. Lötbuchse von EFB-Elektronik ist für eine zuverlässige Lötverbindung auf der Leiterplatte ausgelegt. Mit 180°-Anschlusswinkel und weiblicher Kontaktausführung eignet sie sich für kompakte Steckverbindungen in Anwendungen mit runden oder flachen Kabeln.

- 15-polige HD D-Sub Lötbuchse für die Leiterplattenmontage
- 180°-Ausführung mit Lötanschluss für eine stabile Verbindung
- Weibliche Kontaktausführung für passende Steckverbindungen

Durch den Temperaturbereich von -40 bis 70 °C ist die Buchse für typische technische Umgebungen ausgelegt. Die Ausführung E-HDF 15 LL/Z unterstützt eine belastbare Signalverbindung bei Applikationen, in denen eine kompakte und dauerhaft zuverlässige Schnittstelle erforderlich ist.

Technische Details
- Typ: E-HDF 15 LL/Z
- Anschlussart: Löten
- Anschusswinkel: 180°
- Ausführung: Buchse
- Für Kabeltyp: rund/flach
- Kontaktausführung: weiblich (female)
- Leiterquerschnitt: 34AWG ~ 22AWG
- Polzahl: 15

Dieses Datenblatt wurde maschinell am 28-11-2026 erzeugt. Technische Änderungen vorbehalten.

EFB-Elektronik GmbH
Striegauer Straße 1
33719 Bielefeld

fon: +49 521 40 41 8-0
fax: +49 521 40 41 8-50

info@efb-elektronik.de
www.efb-elektronik.de

WIR SORGEN FÜR VERBINDUNG
WE CARE FOR CONNECTION

DATENBLATT

E-HDF 15 LL/Z, Lötbuchse

- Temperaturbereich: -40 – 70 °C
- Marke: EFB-Elektronik
- Verpackung: 50 Stück pro Blister

Technische Eigenschaften	
Anschlussart	löten
Anschusswinkel (180°/90°)	180
Ausführung	Buchse
Für Kabeltyp (rund/flach)	rund/flach
Herstellungsart der Kontakte (gedreht/gestanzt)	gestanzt
Kontaktausführung	weiblich (female)
Leiterquerschnitt	34AWG ~ 22AWG
Temperaturbereich	-40 – 70

Verfügbare Varianten

ArtNr.	Bezeichnung	Polzahl	Typ	Verpackung	Anzahl der Reihen
34501.1	E-HDF 15 LL/Z, Lötbuchse	15	E-HDF 15 LL/Z	50 Stück pro Blister	3
34510.1	E-HDF 26 LL/Z, Lötbuchse	26	E-HDF 26 LL/Z	50 Stück pro Blister	3

Hinweis zur bestimmungsgemäßen Verwendung

Dieses Datenblatt dient ausschließlich der Beschreibung der technischen Eigenschaften des Produkts. Es ersetzt keine Prüfung der Eignung für den konkreten Anwendungsfall. Der Anwender ist dafür verantwortlich sicherzustellen, dass das Produkt entsprechend seiner technischen Spezifikation sowie den geltenden gesetzlichen und normativen Anforderungen verwendet wird.

Dieses Datenblatt wurde maschinell am 28-11-2026 erzeugt. Technische Änderungen vorbehalten.

EFB-Elektronik GmbH
Striegauer Straße 1
33719 Bielefeld

fon: +49 521 40 41 8-0
fax: +49 521 40 41 8-50

info@efb-elektronik.de
www.efb-elektronik.de

WIR SORGEN FÜR VERBINDUNG
WE CARE FOR CONNECTION