DATENBLATT

Trunkkabel U-DQ(ZN)BH OM3 8G (1x8) LC-LC,10m Dca LSZH











Beschreibung

EFB-Elektronik setzt Standards in hoher Qualität

EFB-Elektronik bietet seit vielen Jahren individuelle LWL Konfektionen aus eigener Fertigung zum Einziehen in Kabelkanäle und Schächte an. Jetzt gibt es darüber hinaus noch eine Standardlinie, die lagermäßig bevorratet wird. Hierbei handelt es sich um vorkonfektionierte Trunkkabel mit LC Steckern in den Kategorien OS2, OM3 und OM4. Die bevorrateten Längen finden Sie unten in der Übersicht.

Vorteile auf einen Blick:
Schnelle Lieferung: Standardlängen bis 200 m in handelsüblichen Mengen ab Lager verfügbar
Senkung der Installationskosten: Kein teures Spleiß- und Konfektionierungsequipment erforderlich
Reduzierung der Installationszeit: Kabel montagefertig zur direkten Installation

EFB-Elektronik GmbH
Striegauer Straße 1
33719 Bielefeld

fon: +49 521 40 41 8-0
fax: +49 521 40 41 8-50

info@efb-elektronik.de
www.efb-elektronik.de

WIR SORGEN FÜR VERBINDUNG
WE CARE FOR CONNECTION

DATENBLATT

Trunkkabel U-DQ(ZN)BH OM3 8G (1x8) LC-LC,10m Dca LSZH

Rückverfolgbare Qualität: Kabel mit Seriennummer und Messprotokoll

Leistungsmerkmale:
4, 8 oder 12 Fasern pro Kabel
Faserklasse OS2, OM3 oder OM4
Werksseitige Fertigung, Politur und Funktionstest
Beidseitig konfektionierte abgestufte Kabelpeitschen (Längste Länge 1 m)
Kennzeichnung der abgesetzten Einzelkabel mit Kabelmarkierern (Zahlen)
Seriennummer am Kabel
Dämpfungsprotokoll für jede einzelne Faser wird mitgeliefert
Lieferung beidseitig mit Gewebeschlauch als Einzugshilfe
Lieferung bis 40 m im Polybag, ab 50 m auf Einwegtrommel
Rohkabel: CPR-Klasse Dca
Länge der Einzugshilfe von 130cm, Durchmesser: 4-fasrig ca. 10mm, 8-fasrig ca. 15mm, 12-fasrig ca. 20mm

Technische Eigenschaften	
Anzahl der Fasern	8
Arbeitstemperatur	-40 – 70 °C
Biegeoptimierte Faser	nein
Einfügedämpfung 850nm	< 3,5 dB
Faserart	Multimode 50/125
Flammwidrig	Ja
Kabel Ø	5,8 mm
Kabelaufbau	Mehrfaser
Kabeltyp	U-DQ (ZN) BH
Kategorie	OM3
Knickschutztülle	aufgesteckt
Lagertemperatur	-40 – 70 °C
Lieferumfang	Kabel, Messprotokoll, GPSR Beipackzettel, Einziehhilfe
Mantel-Farbe	schwarz
Mantelmaterial	LSZH
Maximale Zugkraft (langfristig)	300 N
Maß Kabelaufteiler	11,5 x 223 mm
Minimaler Biegeradius (Dynamisch)	20xOD mm
Minimaler Biegeradius (Statisch)	10xOD mm
Steckverbindertyp Anschluss 1	LC
Steckverbindertyp Anschluss 2	LC
Verpackung	Polybeutel

EFB-Elektronik GmbH
Striegauer Straße 1
33719 Bielefeld

fon: +49 521 40 41 8-0
fax: +49 521 40 41 8-50

info@efb-elektronik.de
www.efb-elektronik.de

WIR SORGEN FÜR VERBINDUNG
WE CARE FOR CONNECTION

DATENBLATT

Trunkkabel U-DQ(ZN)BH OM3 8G (1x8) LC-LC,10m Dca LSZH

Verfügbare Varianten

ArtNr.	Bezeichnung	Außendurchmesser Mantel der Einzelfaser	Länge	Längentoleranz
O8322S10OM3	Trunkkabel U-DQ(ZN)BH OM3 8G (1x8) LC-LC,10m Dca LSZH	2 mm	10 m	±5 %
O8322S30OM3	Trunkkabel U-DQ(ZN)BH OM3 8G (1x8) LC-LC,30m Dca LSZH	2 mm	30 m	±5 %
O8322S40OM3	Trunkkabel U-DQ(ZN)BH OM3 8G (1x8) LC-LC,40m Dca LSZH	2 mm	40 m	±5 %
O8322S70OM3	Trunkkabel U-DQ(ZN)BH OM3 8G (1x8) LC-LC,70m Dca LSZH	2 mm	70 m	±5 %
O8322S110OM3	Trunkkabel U-DQ(ZN)BH OM3 8G (1x8) LC-LC,110m Dca LSZH	2 mm	110 m	±5 %
O8322S120OM3	Trunkkabel U-DQ(ZN)BH OM3 8G (1x8) LC-LC,120m Dca LSZH	2 mm	120 m	±5 %
O8322S130OM3	Trunkkabel U-DQ(ZN)BH OM3 8G (1x8) LC-LC,130m Dca LSZH	2 mm	130 m	±5 %
O8322S140OM3	Trunkkabel U-DQ(ZN)BH OM3 8G (1x8) LC-LC,140m Dca LSZH	2 mm	140 m	±5 %
O8322S150OM3	Trunkkabel U-DQ(ZN)BH OM3 8G (1x8) LC-LC,150m Dca LSZH	2 mm	150 m	±5 %
O8322S160OM3	Trunkkabel U-DQ(ZN)BH OM3 8G (1x8) LC-LC,160m Dca LSZH	2 mm	160 m	±5 %
O8322S170OM3	Trunkkabel U-DQ(ZN)BH OM3 8G (1x8) LC-LC,170m Dca LSZH	2 mm	170 m	±5 %
O8322S180OM3	Trunkkabel U-DQ(ZN)BH OM3 8G (1x8) LC-LC,180m Dca LSZH	2 mm	180 m	±5 %
O8322S190OM3	Trunkkabel U-DQ(ZN)BH OM3 8G (1x8) LC-LC,190m Dca LSZH	2 mm	190 m	±5 %
O8322S200OM3	Trunkkabel U-DQ(ZN)BH OM3 8G (1x8) LC-LC,200m Dca LSZH	2 mm	200 m	±5 %

Hinweis zur bestimmungsgemäßen Verwendung

Dieses Datenblatt dient ausschließlich der Beschreibung der technischen Eigenschaften des Produkts. Es ersetzt keine Prüfung der Eignung für den konkreten Anwendungsfall. Der Anwender ist dafür verantwortlich sicherzustellen, dass das Produkt entsprechend seiner technischen Spezifikation sowie den geltenden gesetzlichen und normativen Anforderungen verwendet wird.

Dieses Datenblatt wurde maschinell am 28-10-2026 erzeugt. Technische Änderungen vorbehalten.

EFB-Elektronik GmbH
Striegauer Straße 1
33719 Bielefeld

fon: +49 521 40 41 8-0
fax: +49 521 40 41 8-50

info@efb-elektronik.de
www.efb-elektronik.de

WIR SORGEN FÜR VERBINDUNG
WE CARE FOR CONNECTION